



SISTEMA 3As DE MONITORAMENTO

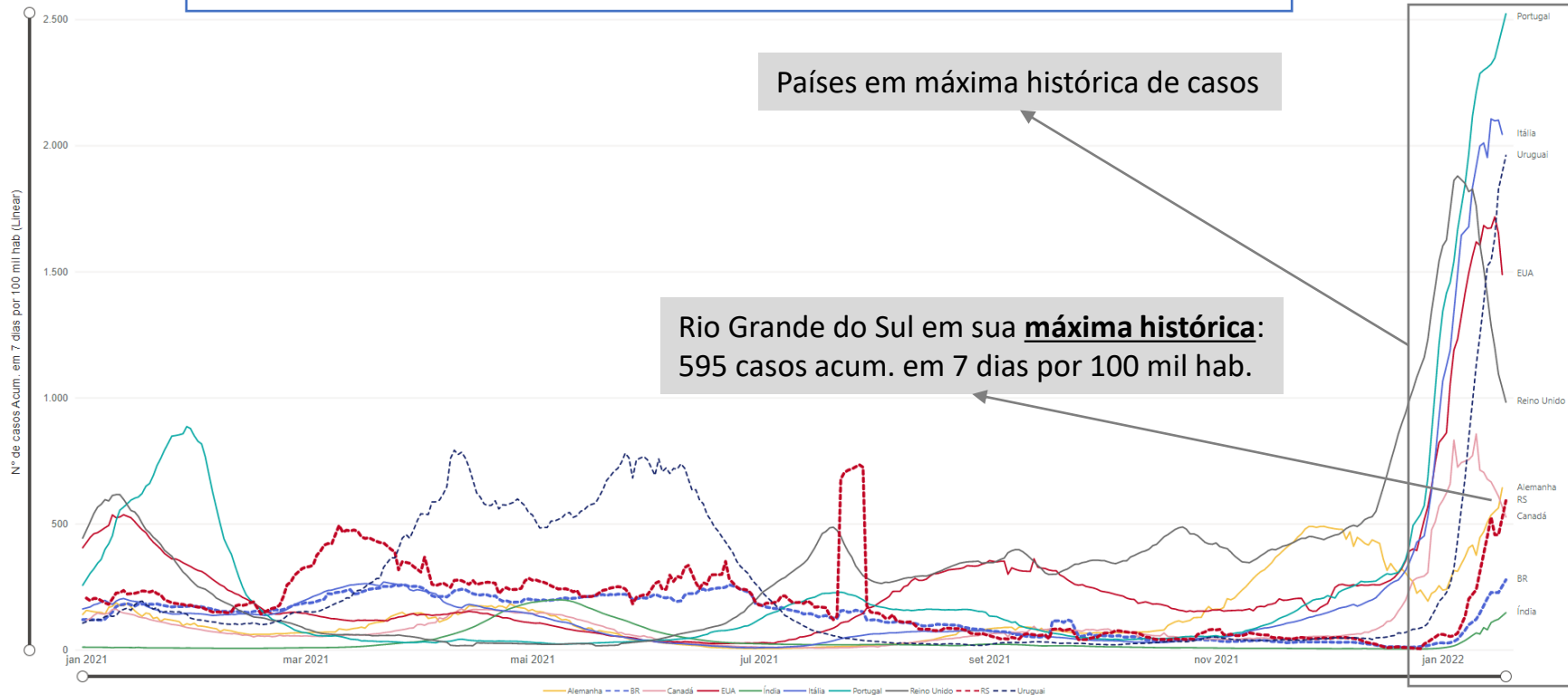
RS, Macrorregiões e Regiões Covid-19

Atualizado em 19 de Janeiro de 2022
Elaboração: Comitê de Dados (DEE/SPGG e SES)



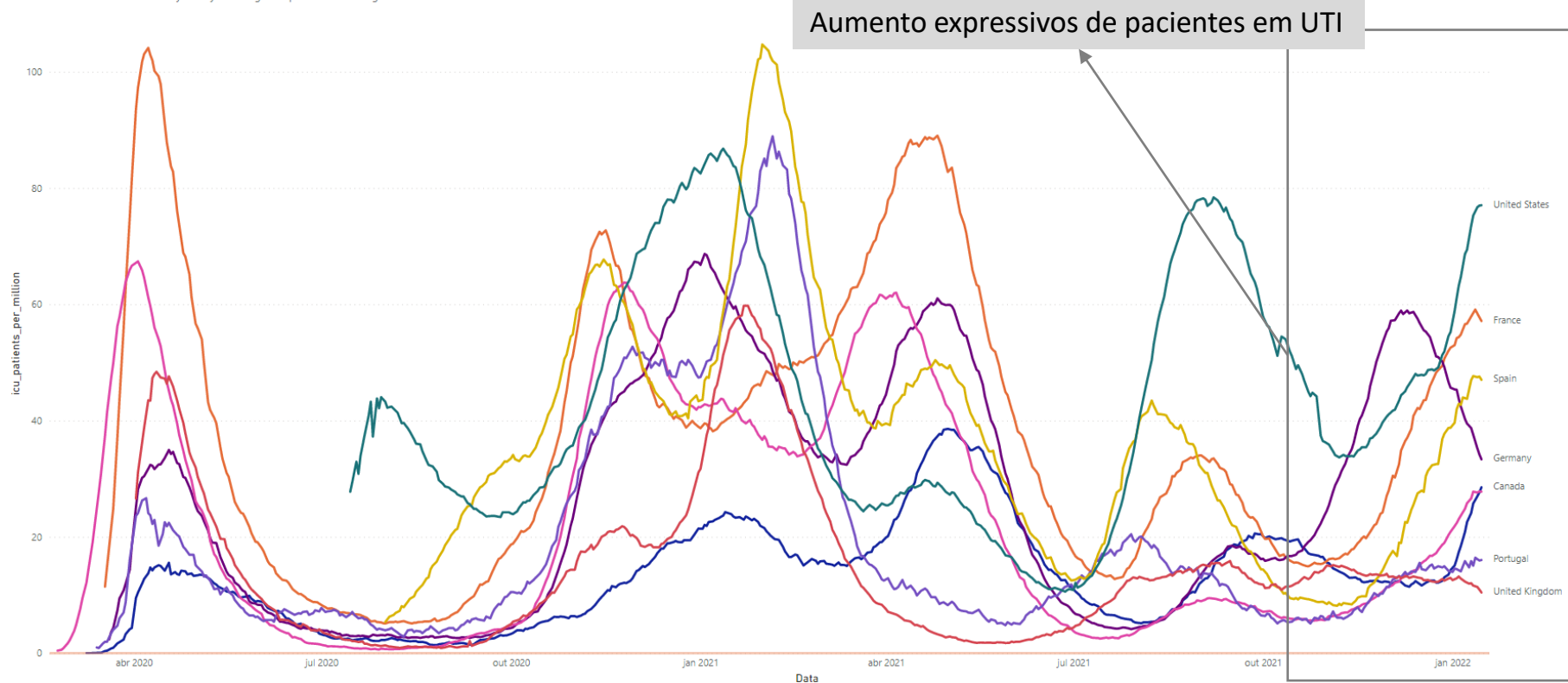
Covid-19 no Mundo

Casos Confirmados acumulados em 7 dias por 100 mil hab. | data de inclusão

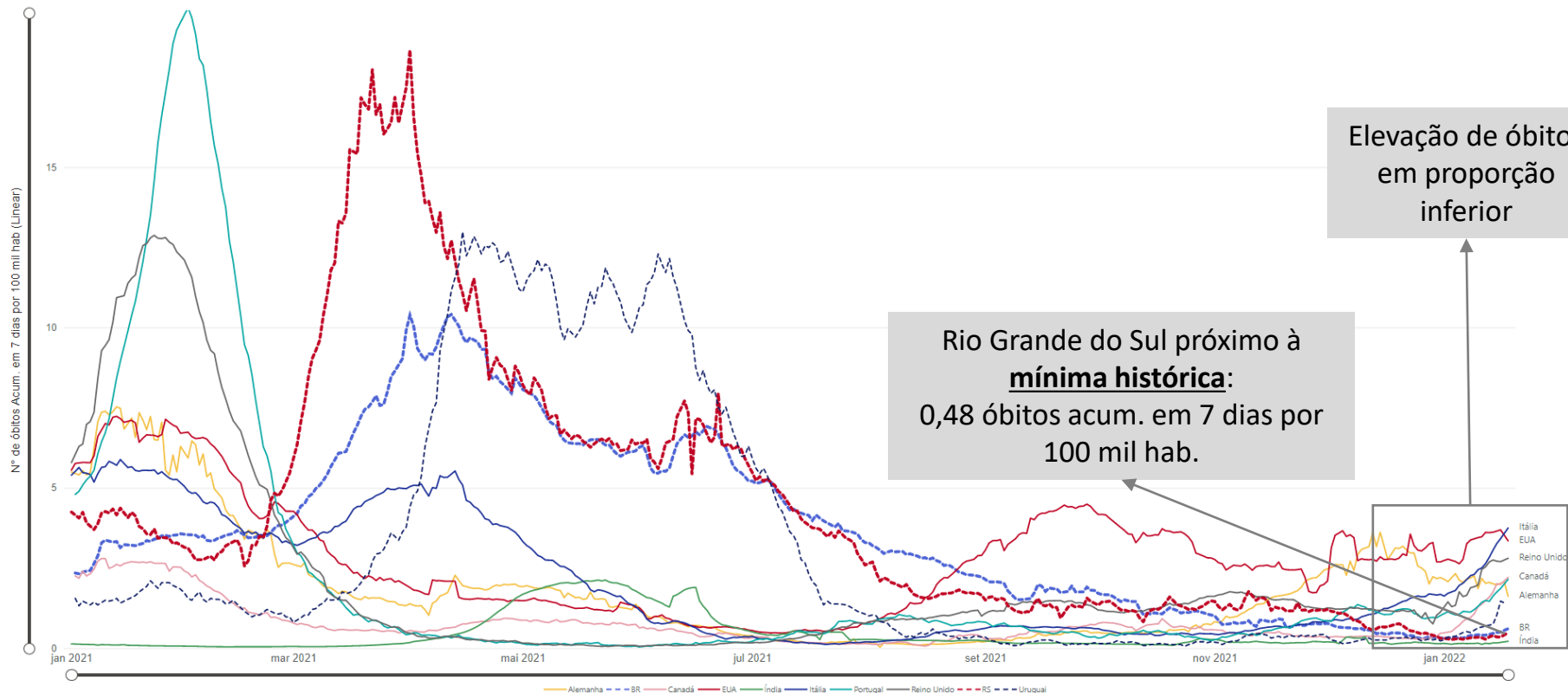


Pacientes em UTI para cada milhão de habitantes

Pais ● Canada ● France ● Germany ● Italy ● Portugal ● Spain ● United Kingdom ● United States

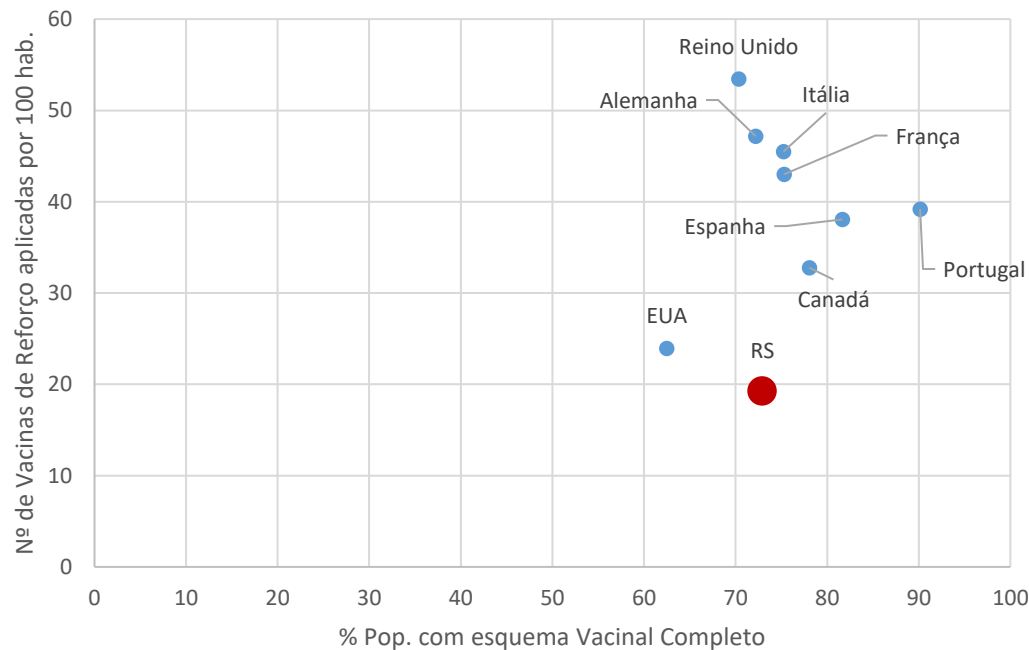


Óbitos acumulados em 7 dias por 100 mil hab. | data de inclusão



Vacinação

Relação Esquema Vacinal e Reforço

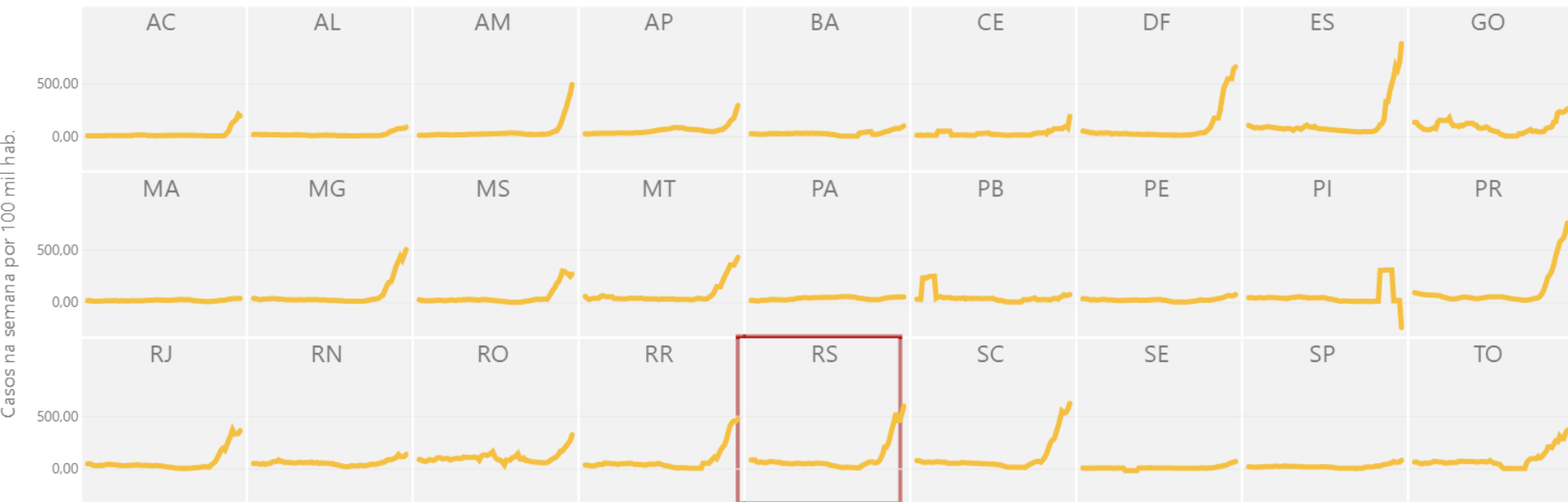



Casos Confirmado e Óbitos no Brasil

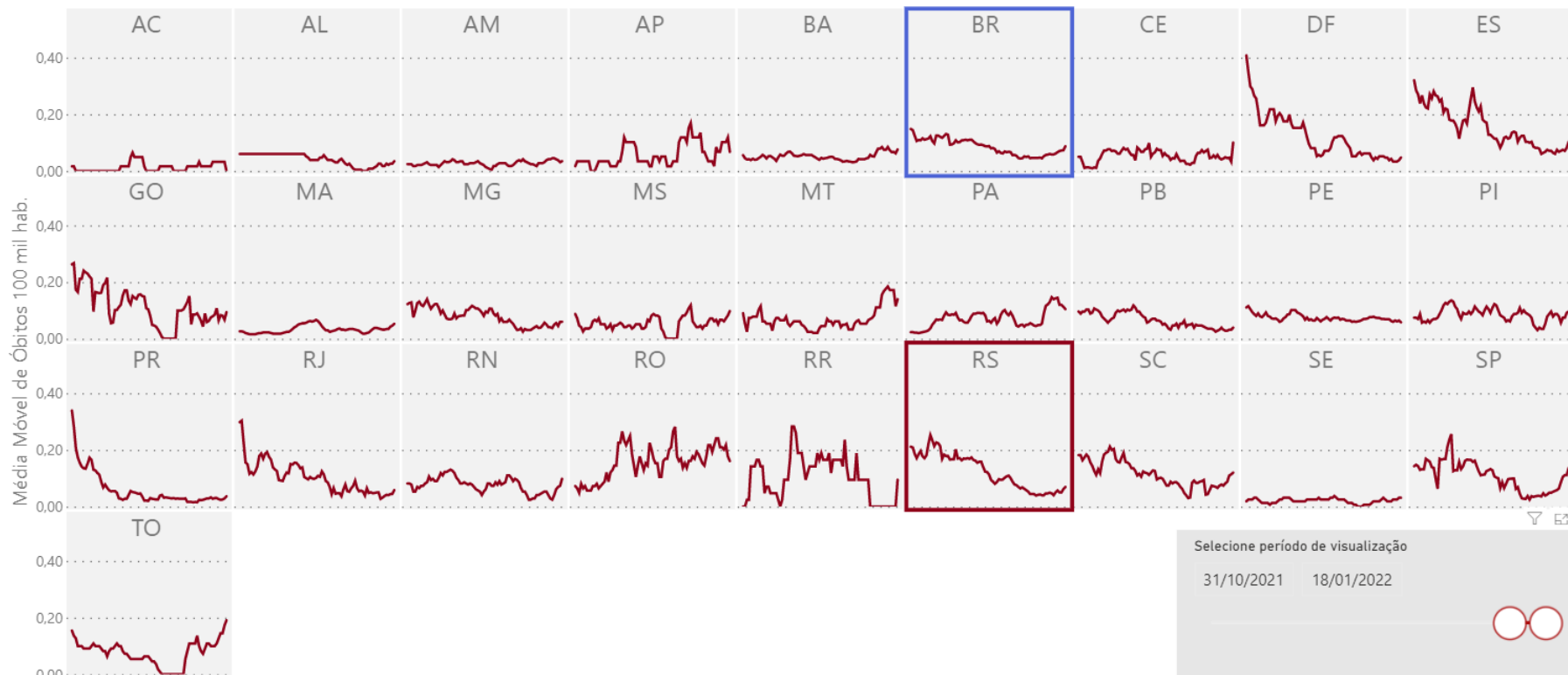
Casos Confirmados acumulados em 7 dias por 100 mil hab. - RS e demais UFs

Selecione período de Visualização:

31/10/2021 18/01/2022

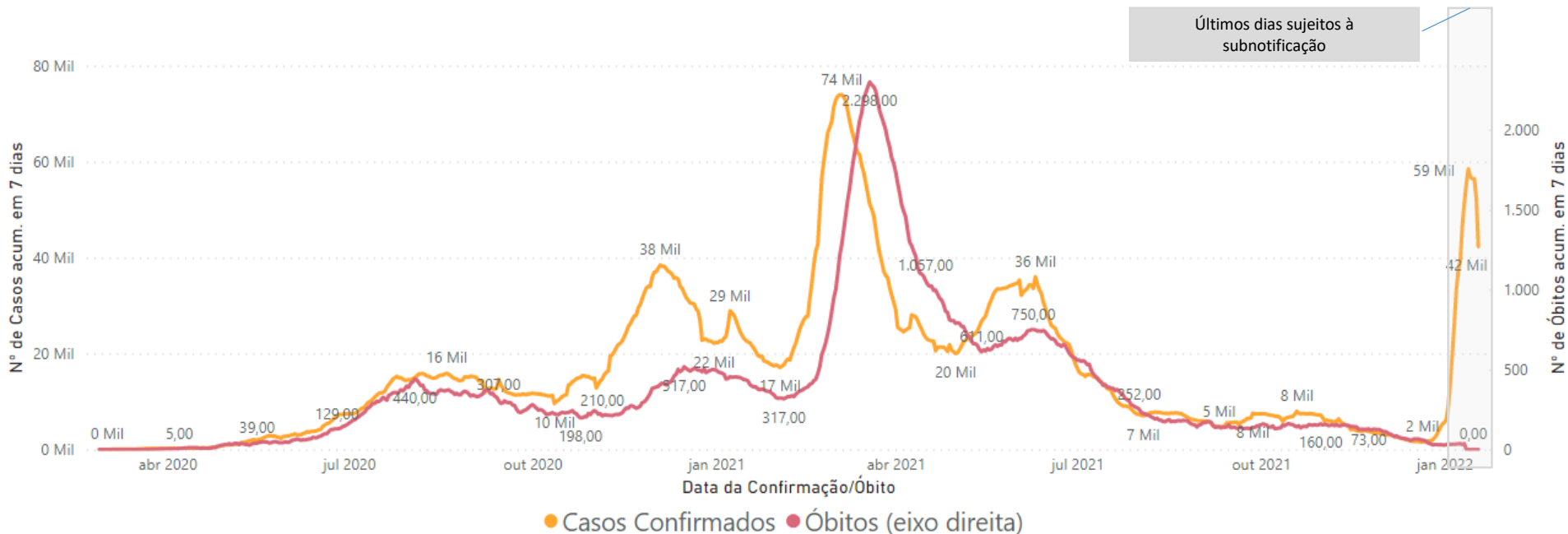


Média Móvel (7 dias) de Óbitos diários por 100 mil hab. - UFs e Brasil



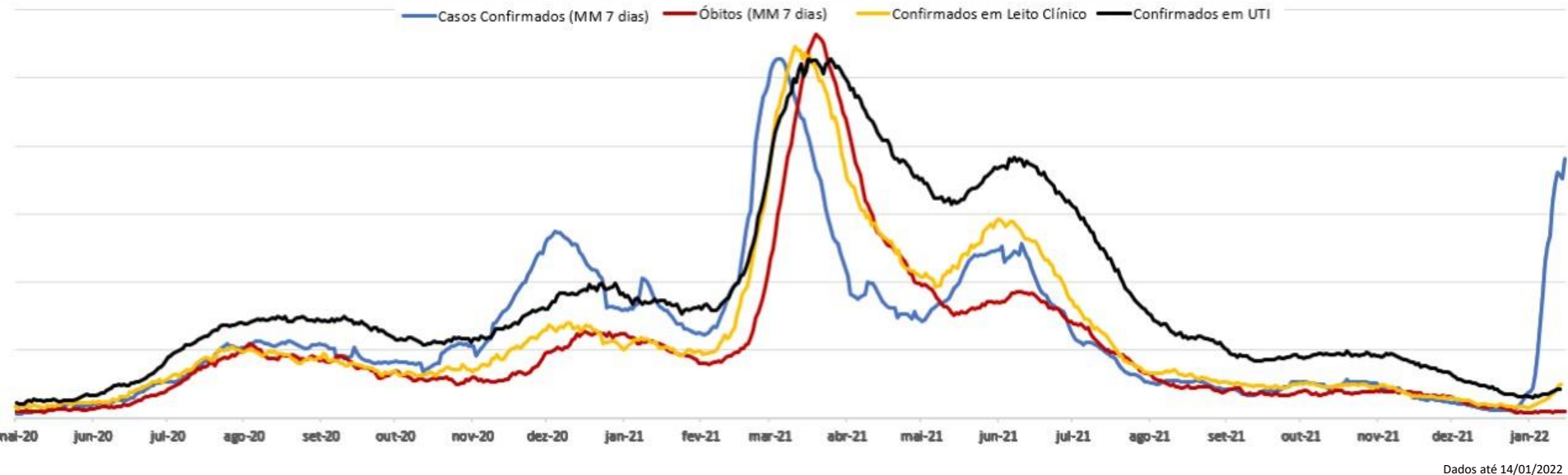
Casos Confirmado e Óbitos no Rio Grande do Sul

Número de Casos Confirmados e Óbitos acumulados em 7 dias - Rio Grande do Sul



Considerando por data de confirmação, mesmo ainda em período sujeito à subnotificação, a onda atual já soma o segundo maior patamar de casos da série histórica. O número de óbitos, até o momento, apresenta pequena elevação.

Evolução conjunta das principais variáveis acompanhadas



Incidência semanal de Casos Confirmados por Região e Macrorregião do RS

Casos Confirmados por Região e Macrorregião do RS

Atualizado em
19/01/2022 08h

CASOS CONFIRMADOS | por Região Covid-19

Região Covid-19	Incidência Total	Incidência Acum. 7 dias	Var. Semanal de Casos Confirmados
Capão da Canoa - R04, R05	16.989	950,2	↑ +28,3%
Santa Rosa - R14	16.376	925,8	↑ +173,8%
Passo Fundo - R17, R18, R19	17.901	878,2	↑ +100,1%
Caxias do Sul - R23, R24, R25, R26	17.926	847,1	↑ +64,1%
Erechim - R16	14.553	731,1	↑ +84,7%
Palmeira das Missões - R15, R20	14.790	644,9	↑ +130,2%
Ijuí - R13	16.545	637,6	↑ +100,0%
Santa Cruz do Sul - R28	14.702	627,9	↑ +87,7%
Santo Ângelo - R11	14.553	581,5	↑ +63,1%
Cruz Alta - R12	16.851	578,2	↑ +21,1%
Lajeado - R29, R30	14.852	556,8	↑ +71,5%
Uruguaiana - R03	13.570	547,9	↑ +33,3%
Santa Maria - R01, R02	13.813	539,3	↑ +87,2%
Porto Alegre - R10	11.535	519,2	↑ +71,6%
Pelotas - R21	13.043	510,9	↑ +70,1%
Cachoeira do Sul - R27	12.607	502,9	↑ +52,2%
Taquara - R06	12.645	460,4	↑ +85,6%
Novo Hamburgo - R07	14.345	425,2	↑ +71,6%
Canoas - R08	13.869	420,0	↑ +49,0%
Bagé - R22	10.909	382,3	↑ +138,4%
Guaíba - R09	10.773	365,5	↑ +74,6%
Rio Grande do Sul	14.171,3 por 100 mil hab.	594,6 por 100 mil hab.	+70,8% Var. Semanal

Incidência semanal de casos confirmados por data de inclusão e Região Covid-19

Todas as regiões apresentam aumento de casos e algumas já alcançam máximas históricas.

Está no máximo de casos confirmados da pandemia

Está próxima ao máximo de casos confirmados da pandemia

Comportamento Recente das Hospitalizações em Leito Clínico e UTI - RS

Evolução do Número de Hospitalizados

Atualizado em
19/01/2022 08h

Confirmados Covid-19 e Suspeitos em Leitos Clínicos*

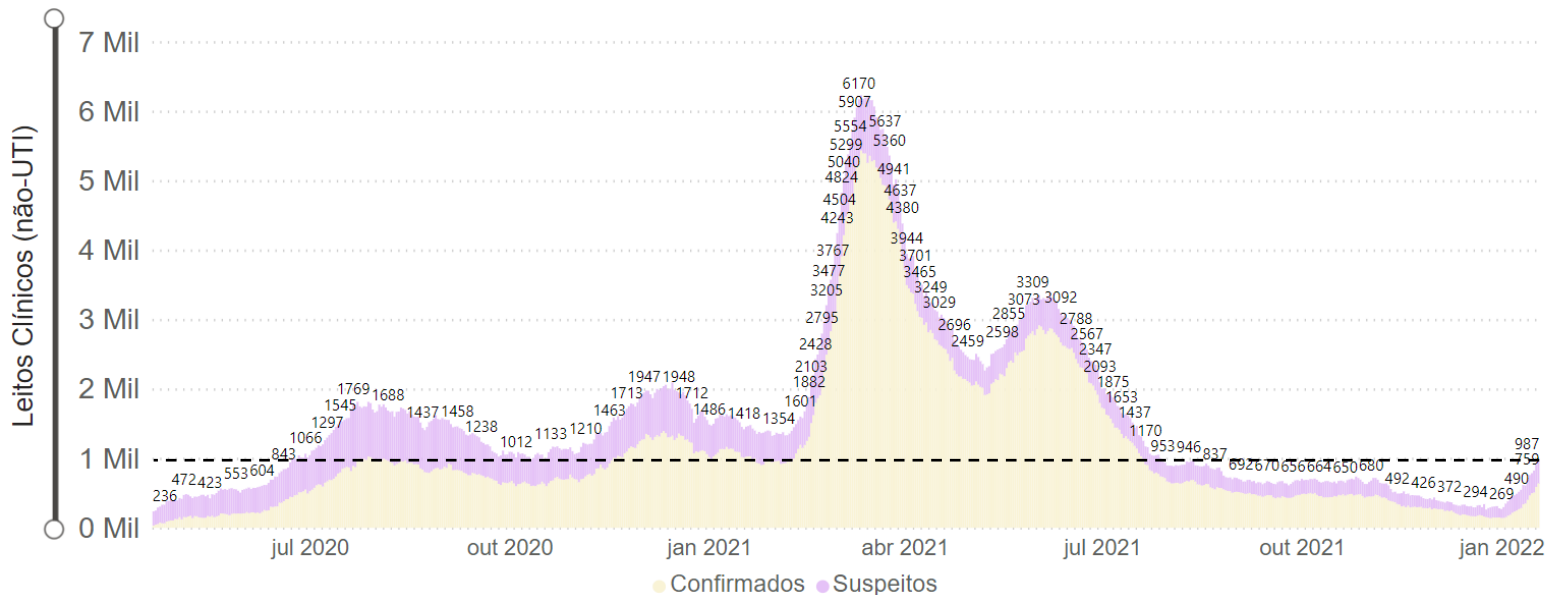
Macrorregião de Saúde

Todos

Data

20/04/2020

18/01/2022



Atualmente, são 987 internados em Leitos Clínicos no estado, entre confirmados e suspeitos com Covid-19.


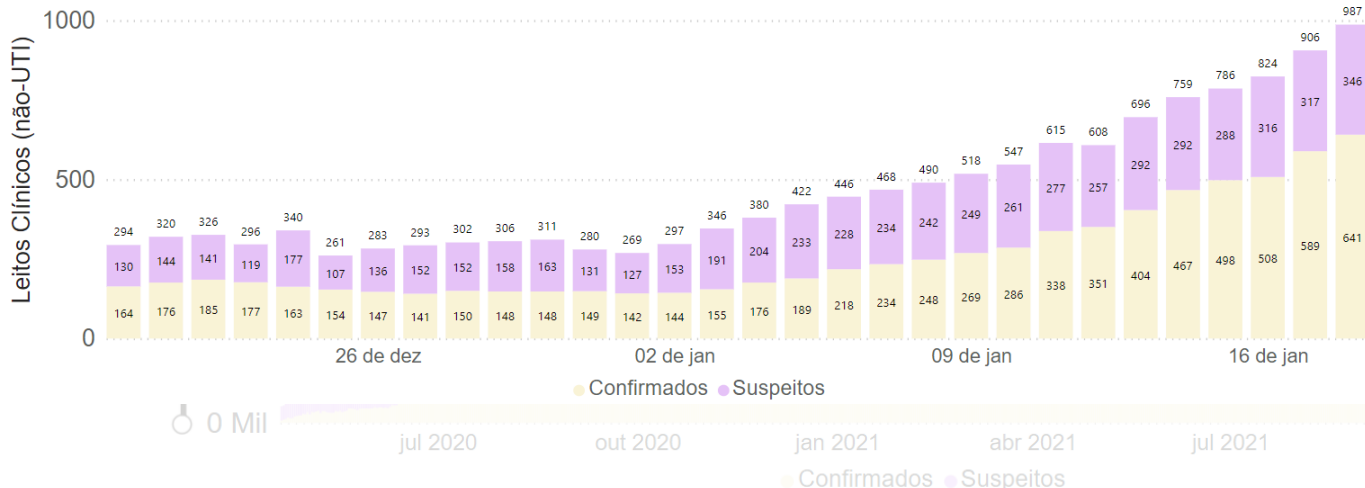
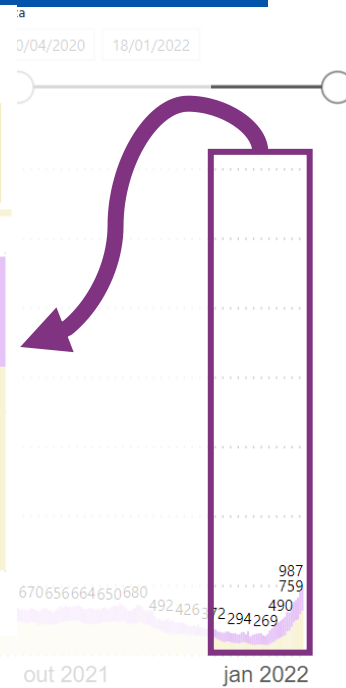
Evolução do Número de Hospitalizados

Atualizado em
19/01/2022 08h

RIO GRANDE DO SUL

Confirmados Covid-19 e
Suspeitos em **Leitos Clínicos***
últimos 30 dias

+52	+26	+73	+162	+69	+303
Suspeitos	Confirmados	Suspeitos	Confirmados	Suspeitos	Confirmados
Variação de Confirmados na semana retrasada		Variação de Confirmados na semana anterior		Variação de Confirmados na semana	
17,33%		92,05%		89,64%	



Há aumento do número de confirmados e suspeitos desde o início de 2022, mais do que **triplicando** o número de internados em leitos clínicos no período.

Evolução do Número de Hospitalizados

Atualizado em
19/01/2022 08h

Confirmados Covid-19 e Suspeitos em

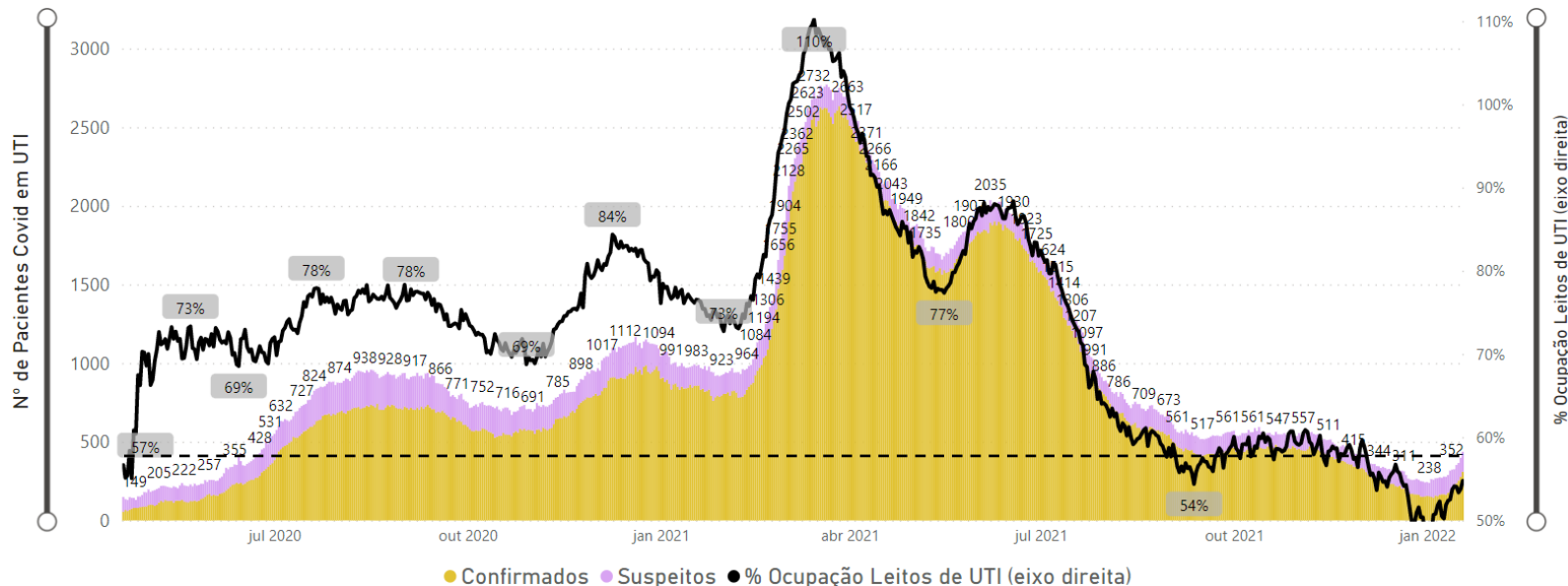
UTI

Macrorregião de Saúde

Todos

Data

20/04/2020 18/01/2022



O total de pacientes confirmados e suspeitos em UTI é de 436 e a taxa de ocupação de 54,7%.

Evolução do Número de Hospitalizados

Atualizado em
19/01/2022 08h

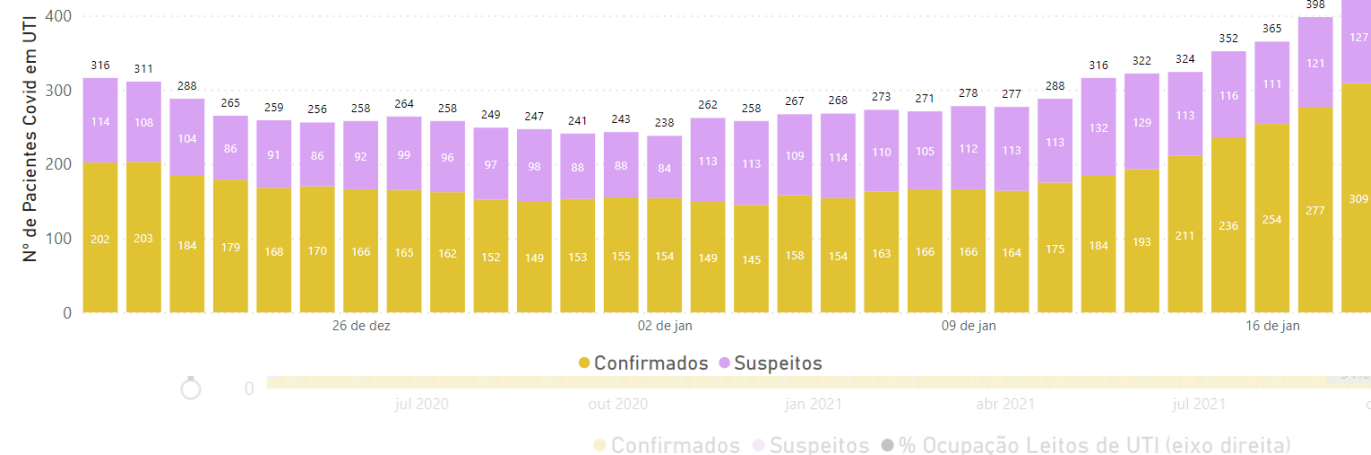
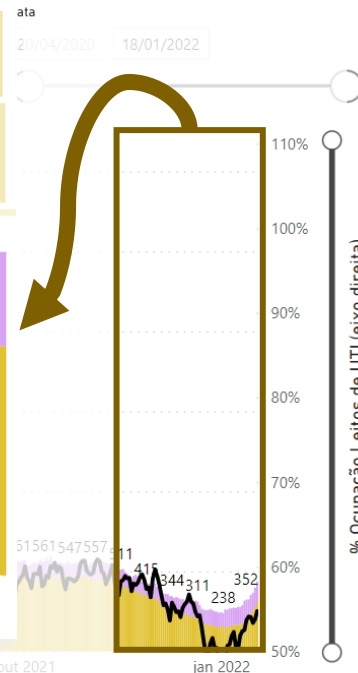
RIO GRANDE DO SUL

Confirmados Covid-19 e
Suspeitos em **UTI**
últimos 30 dias

+17	-17
Suspeitos	Confirmados
Variação de Confirmados na semana retrasada	
- 10,49%	

0	+30
Suspeitos	Confirmados
Variação de Confirmados na semana anterior	
20,69%	

+14	+134
Suspeitos	Confirmados
Variação de Confirmados na semana	
76,57%	



Desde o início do ano, também há elevação no número de confirmados, embora em proporção inferior à observada em leitos clínicos.

Esta elevação ocorre a partir de um dos menores níveis de internados por Covid-19 desde o início da pandemia.

Evolução do Número de Hospitalizados

Atualizado em
19/01/2022 08h

Varição diária no total de Confirmados Covid-19 e Suspeitos em **Leitos Clínicos** e **UTI** - Últimos 30 dias

Data

Último

30

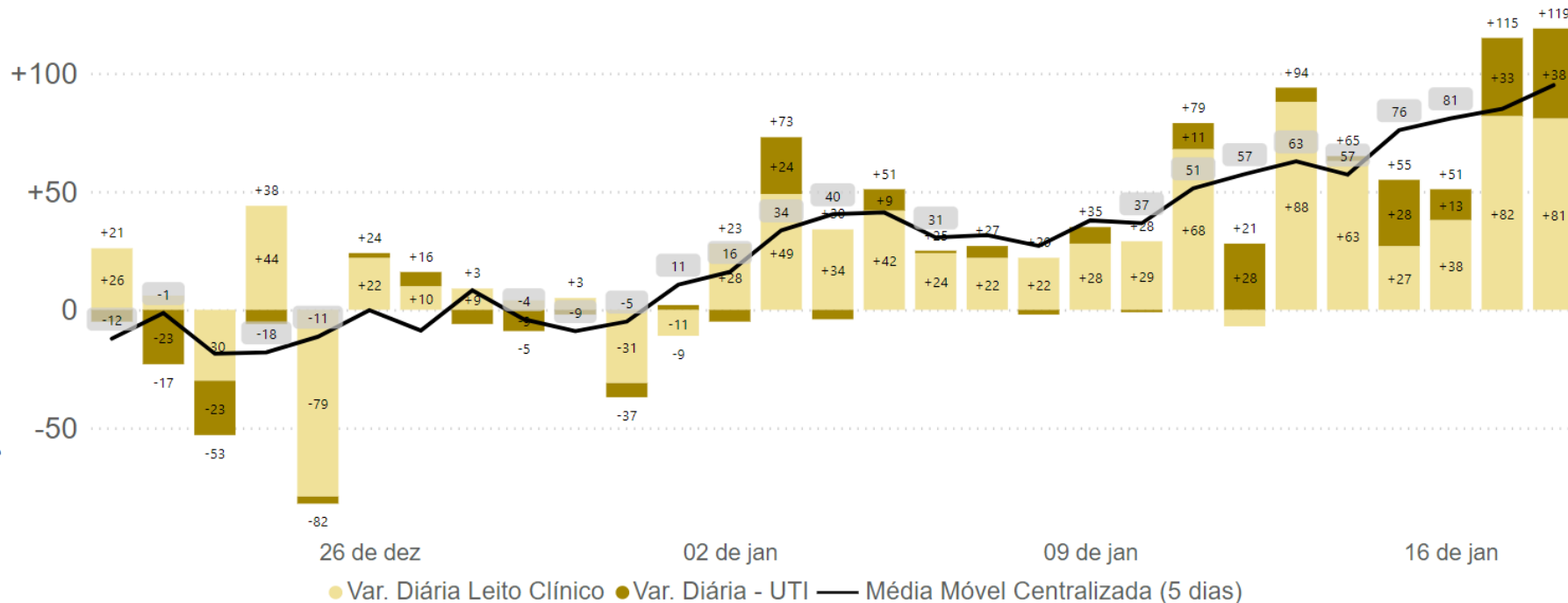
Dias

Selecione a Macrorregião de Saúde

Todos

21/12/2021 - 19/01/2022

Varição no número de Pacientes Internados



Evolução do Número de Hospitalizados

Atualizado em
19/01/2022 08h

Confirmados Covid-19 e Suspeitos em

Leitos Clínicos* - PEDIÁTRICO

Confirmados Covid-19 e Suspeitos em

Leitos Clínicos* - PEDIÁTRICO

Macrorregião de Saúde

Todos

Data

20/04/2020

18/01/2022

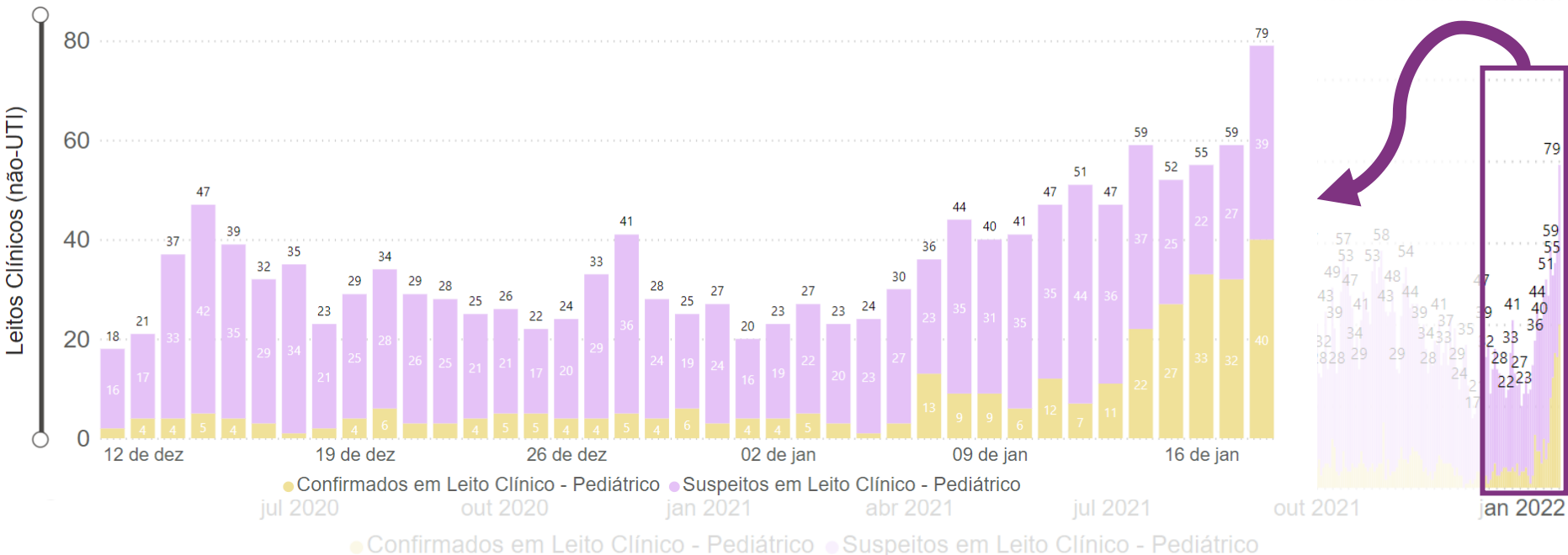
Macrorregião de Saúde

Todos

Data

11/12/2021

18/01/2022



Evolução do Número de Hospitalizados

Atualizado em
19/01/2022 08h

Confirmados Covid-19 e Suspeitos em
UTI - PEDIÁTRICO

Macrorregião de Saúde

Todos

Data

20/04/2020

18/01/2022

Macrorregião de Saúde

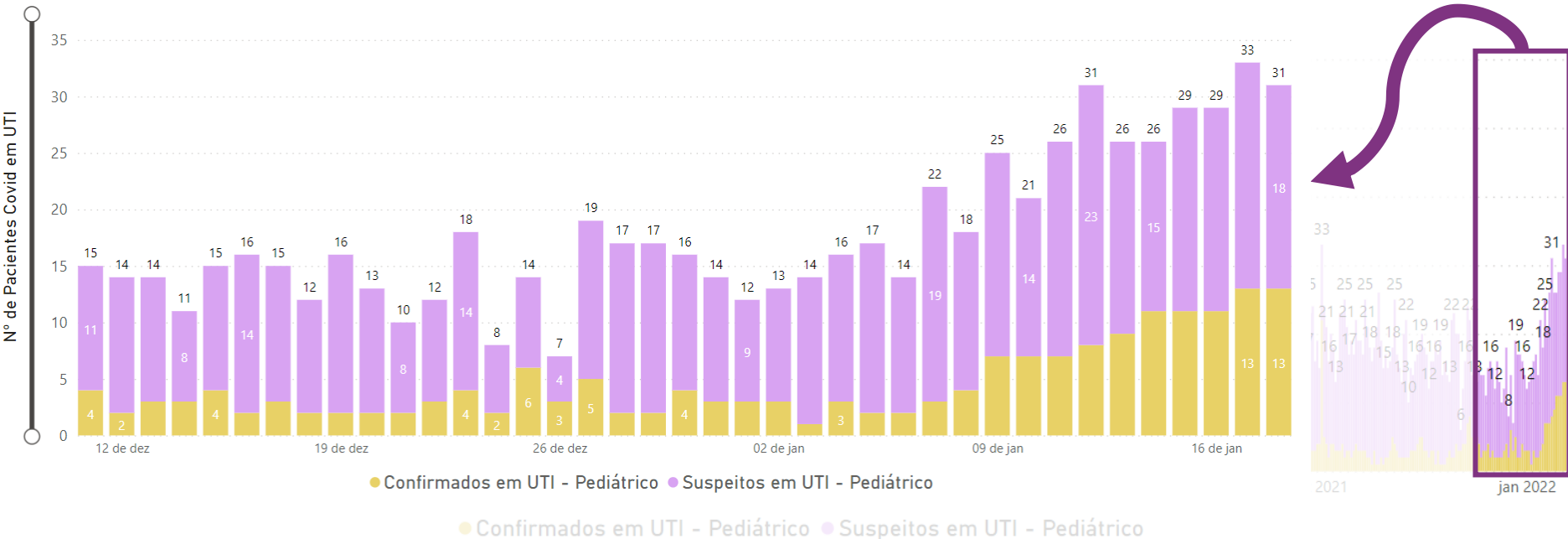
Todos

Data

11/12/2021

18/01/2022

Confirmados Covid-19 e Suspeitos em
UTI - PEDIÁTRICO



GOVERNO DO ESTADO DO RIO GRANDE DO SUL

Governador: Eduardo Leite

Vice-Governador: Ranolfo Vieira Júnior

GABINETE DE CRISE PARA O ENFRENTAMENTO DA EPIDEMIA COVID-19

Coordenador: Marcelo Soares Alves

COMITÊ DE DADOS

Coordenador: Luís Lamb

SECRETARIA DE PLANEJAMENTO, GOVERNANÇA E GESTÃO - SPGG

Secretário: Claudio Leite Gastal

Secretária Adjunta: Izabel Matte

DEPARTAMENTO DE ECONOMIA E ESTATÍSTICA

SECRETARIA DE ESTADO DA SAÚDE - SES

Secretária: Arita Bergmann

Secretária-Adjunta: Ana Costa

DEPARTAMENTO DE GESTÃO DA ATENÇÃO ESPECIALIZADA
DEPARTAMENTO DE ATENÇÃO PRIMÁRIA E POLÍTICAS DE SAÚDE
DEPARTAMENTO DE AUDITORIA DO SUS
DEPARTAMENTO DE REGULAÇÃO ESTADUAL
CENTRO ESTADUAL DE VIGILÂNCIA EM SAÚDE



NOVAS FAÇANHAS

NO PLANEJAMENTO,
GOVERNANÇA E GESTÃO
NA SAÚDE

Atualizado em:
19/01/2022 8h

